



Sprawozdanie finansowe

2020_06_04_09_05_39_jednostkainnawzlotych_1__v1_2.xml	wersja 1-2
Data początkowa okresu, za który sporządzono sprawozdanie	2019-01-01
Data końcowa okresu, za który sporządzono sprawozdanie	2019-12-31
Data sporządzenia sprawozdania finansowego	2020-06-04
KodSprawozdania	SprFinJednostkaInnaWZlotych
WariantSprawozdania	1



Dane jednostki:

1. Dane identyfikujące jednostkę

1A. Firma, siedziba albo miejsce zamieszkania

NazwaFirmy

MIĘDZYNARODOWA ORGAN.SOROPTIMIST
INTERNATIONAL-PIERWSZY KLUB W GDŃSKU

Siedziba

Województwo

POMORSKIE

Powiat

M.GDAŃSK

Gmina

M.GDAŃSK

Miejscowość

GDAŃSK

1B. Adres

Adres

Kraj

PL

Województwo

POMORSKIE

Powiat

M.GDAŃSK

Gmina

M.GDAŃSK

Nazwa ulicy

LĘBORSKA

Numer budynku

3 B

Nazwa miejscowości

GDAŃSK

Kod pocztowy

80-386

Nazwa urzędu pocztowego

GDAŃSK

1C. Podstawowy przedmiot działalności jednostki

KodPKD

9499Z

1D. Identyfikator podatkowy NIP

9570552497

1E. Numer KRS. Pole obowiązkowe dla jednostek wpisanych do Krajowego Rejestru Sądowego.

0000030415

3. Wskazanie okresu objętego sprawozdaniem finansowym

DataOd

2019-01-01

DataDo

2019-12-31

4. Wskazanie, że sprawozdanie finansowe zawiera dane łączne, jeżeli w skład jednostki wchodzi wewnętrzne jednostki organizacyjne sporządzające samodzielne sprawozdania finansowe: true - sprawozdanie finansowe zawiera dane łącznie; false - sprawozdanie nie zawiera danych łącznych

false

5. Założenie kontynuacji działalności

5A. Wskazanie, czy sprawozdanie finansowe zostało sporządzone przy założeniu kontynuowania działalności gospodarczej przez jednostkę w dającej się przewidzieć przyszłości

true


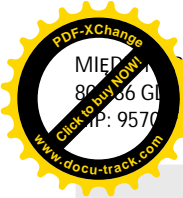
5B. Wskazanie, czy nie istnieją okoliczności wskazujące na zagrożenie kontynuowania przez nią działalności: true - Brak okoliczności wskazujących na zagrożenie kontynuowania działalności; false - Wystąpiły okoliczności wskazujące na zagrożenie kontynuowania działalności

false

5C. Opis okoliczności wskazujących na zagrożenie kontynuowania działalności

Brak okoliczności wskazujących na zagrożenie kontynuowania działalności

7. Zasady (polityka) rachunkowości. Omówienie przyjętych zasad (polityki) rachunkowości, w zakresie w jakim ustawa pozostawia jednostce prawo wyboru, w tym:



7A. metod wyceny aktywów i pasywów (także amortyzacji),



MIĘDZYNARODOWA ORGANIZACJA SOROPTIMIST INTERNATIONAL - PIERWSZY KLUB W GDAŃSKU , prowadzi księgi rachunkowe w sposób ciągły, dokonując w kolejnych latach obrotowych jednakowego grupowania operacji gospodarczych, wyceny aktywów i pasywów, w tym także dokonywania odpisów amortyzacyjnych lub umorzeniowych, ustalania wyniku finansowego i sporządzania sprawozdań finansowych tak, aby za kolejne lata informacje z nich wynikające były porównywalne. Stany aktywów i pasywów wykazane w księgach rachunkowych na dzień ich zamknięcia zostają ujęte w tej samej wysokości, w otwartych na następny rok obrotowy księgach rachunkowych. Rozliczeniu w czasie podlegają koszty dotyczące przyszłych okresów, w rozbiu na miesiące. Mniej istotne wydatki dotyczące przyszłych okresów księgowane są w poczet kosztów z uwzględnieniem przyszłych okresów bez rozbiu na poszczególne miesiące roku podatkowego tj. w części dotyczącej bieżącego roku w momencie poniesienia kosztu, w części dotyczącej przyszłego okresu obrachunkowego z dniem 31 stycznia. Aktywa i pasywa wycenione zostały według zasad określonych w ustawie o rachunkowości, z tym że: a) Wartości niematerialne i prawne amortyzowane są jednorazowo do wartości 10.000 zł, a powyżej tej kwoty amortyzacja rozkładana jest na okres maksymalnie do 5 lat. b) Składniki majątku o przewidywanym okresie użytkowania krótszym niż rok i wartości początkowej mniejszej lub równej 1.500 zł

7B. ustalenia wyniku finansowego

Wynik finansowy MIĘDZYNARODOWEJ ORGANIZACJI SOROPTIMIST INTERNATIONAL - PIERWSZY KLUB W GDAŃSKU , obejmuje różnicę między przychodami, a kosztami związanym z prowadzeniem działalności. Ustalony na dzień bilansowy saldo na koncie " Wynik finansowy" pozostaje na tym koncie do czasu zatwierdzenia rocznego sprawozdania finansowego. Po zatwierdzeniu sprawozdania finansowego przez właściciela przedsiębiorstwa zysk lub stratę bilansową za poprzedni rok obrotowy, stanowiące wynik finansowy przedsiębiorstwa przenosi się na konto "Kapitał zapasowy" oraz na konto "Rozliczenie wyniku finansowego", co pozwala na pokrycie wyniku z lat poprzednich .

7C. ustalenia sposobu sporządzenia sprawozdania finansowego


MIĘDZYNARODOWA ORGANIZACJA SOROPTIMIST INTERNATIONAL - PIERWSZY KLUB W GDAŃSKU , sporządza sprawozdanie finansowe wykazując informacje w zakresie ustalonym w załączniku nr 1 do Ustawy o rachunkowości z dnia 29.09.1994 r. z późniejszymi zmianami, na podstawie ksiąg rachunkowych prowadzonych w roku obrotowym zgodnie z przyjętymi zasadami (polityki) rachunkowości. Sprawozdanie finansowe składa się z: a) bilansu b) rachunku zysków i strat c) informacji dodatkowej, obejmującej wprowadzenie do sprawozdania finansowego oraz dodatkowe informacje i objaśnienia. Zgodnie z ustawą o rachunkowości art. 47 pkt. 4 rachunek zysków i strat sporządza się w wariantcie porównawczym





	Kwota na dzień kończący bieżący rok obrachunkowy	Kwota na dzień kończący poprzedni rok obrachunkowy	Przekształcone dane porównawcze za poprzedni rok obrachunkowy
Aktywa razem	181 755,75	176 650,03	0,00
A. Aktywa trwałe	0,00	0,00	0,00
I. Wartości niematerialne i prawne	0,00	0,00	0,00
1. Koszty zakończonych prac rozwojowych	0,00	0,00	0,00
2. Wartość firmy	0,00	0,00	0,00
3. Inne wartości niematerialne i prawne	0,00	0,00	0,00
4. Zaliczki na wartości niematerialne i prawne	0,00	0,00	0,00
II. Rzeczowe aktywa trwałe	0,00	0,00	0,00
1. Środki trwałe	0,00	0,00	0,00
A. grunty (w tym prawo użytkowania wieczystego gruntu)	0,00	0,00	0,00
B. budynki, lokale, prawa do lokali i obiekty inżynierii lądowej i wodnej	0,00	0,00	0,00
C. urządzenia techniczne i maszyny	0,00	0,00	0,00
D. środki transportu	0,00	0,00	0,00
E. inne środki trwałe	0,00	0,00	0,00
2. Środki trwałe w budowie	0,00	0,00	0,00
3. Zaliczki na środki trwałe w budowie	0,00	0,00	0,00
III. Należności długoterminowe	0,00	0,00	0,00
1. Od jednostek powiązanych	0,00	0,00	0,00
2. Od pozostałych jednostek, w których jednostka posiada zaangażowanie w kapitale	0,00	0,00	0,00
3. Od pozostałych jednostek	0,00	0,00	0,00
IV. Inwestycje długoterminowe	0,00	0,00	0,00
1. Nieruchomości	0,00	0,00	0,00
2. Wartości niematerialne i prawne	0,00	0,00	0,00
3. Długoterminowe aktywa finansowe	0,00	0,00	0,00
A. w jednostkach powiązanych	0,00	0,00	0,00
1. – udziały lub akcje	0,00	0,00	0,00
2. – inne papiery wartościowe	0,00	0,00	0,00
3. – udzielone pożyczki	0,00	0,00	0,00
4. – inne długoterminowe aktywa finansowe	0,00	0,00	0,00
B. w pozostałych jednostkach, w których jednostka posiada zaangażowanie w kapitale	0,00	0,00	0,00
1. – udziały lub akcje	0,00	0,00	0,00
2. – inne papiery wartościowe	0,00	0,00	0,00
3. – udzielone pożyczki	0,00	0,00	0,00
4. – inne długoterminowe aktywa finansowe	0,00	0,00	0,00
C. w pozostałych jednostkach	0,00	0,00	0,00
1. – udziały lub akcje	0,00	0,00	0,00
2. – inne papiery wartościowe	0,00	0,00	0,00
3. – udzielone pożyczki	0,00	0,00	0,00
4. – inne długoterminowe aktywa finansowe	0,00	0,00	0,00
4. Inne inwestycje długoterminowe	0,00	0,00	0,00
V. Długoterminowe rozliczenia międzyokresowe	0,00	0,00	0,00
1. Aktywa z tytułu odroczonego podatku dochodowego	0,00	0,00	0,00
2. Inne rozliczenia międzyokresowe	0,00	0,00	0,00



A. Aktywa obrotowe			
I. Zapasy	181 755,75	176 650,03	0,00
1. Materiały	0,00	0,00	0,00
2. Półprodukty i produkty w toku	0,00	0,00	0,00
3. Produkty gotowe	0,00	0,00	0,00
4. Towary	0,00	0,00	0,00
5. Zaliczki na dostawy i usługi	0,00	0,00	0,00
II. Należności krótkoterminowe	9 167,00	4 245,00	0,00
1. Należności od jednostek powiązanych	0,00	0,00	0,00
A. z tytułu dostaw i usług, o okresie spłaty:	0,00	0,00	0,00
1. – do 12 miesięcy	0,00	0,00	0,00
2. – powyżej 12 miesięcy	0,00	0,00	0,00
B. inne	0,00	0,00	0,00
2. Należności od pozostałych jednostek, w których jednostka posiada zaangażowanie w kapitale	0,00	0,00	0,00
A. z tytułu dostaw i usług, o okresie spłaty:	0,00	0,00	0,00
1. – do 12 miesięcy	0,00	0,00	0,00
2. – powyżej 12 miesięcy	0,00	0,00	0,00
B. inne	0,00	0,00	0,00
3. Należności od pozostałych jednostek	9 167,00	4 245,00	0,00
A. z tytułu dostaw i usług, o okresie spłaty:	6 109,00	3 375,00	0,00
1. – do 12 miesięcy	6 109,00	3 375,00	0,00
2. – powyżej 12 miesięcy	0,00	0,00	0,00
B. z tytułu podatków, dotacji, ceł, ubezpieczeń społecznych i zdrowotnych oraz innych tytułów publicznoprawnych	694,00	0,00	0,00
C. inne	2 364,00	870,00	0,00
D. dochodzone na drodze sądowej	0,00	0,00	0,00
III. Inwestycje krótkoterminowe	172 588,75	172 405,03	0,00
1. Krótkoterminowe aktywa finansowe	172 588,75	172 405,03	0,00
A. w jednostkach powiązanych	0,00	0,00	0,00
1. – udziały lub akcje	0,00	0,00	0,00
2. – inne papiery wartościowe	0,00	0,00	0,00
3. – udzielone pożyczki	0,00	0,00	0,00
4. – inne krótkoterminowe aktywa finansowe	0,00	0,00	0,00
B. w pozostałych jednostkach	0,00	0,00	0,00
1. – udziały lub akcje	0,00	0,00	0,00
2. – inne papiery wartościowe	0,00	0,00	0,00
3. – udzielone pożyczki	0,00	0,00	0,00
4. – inne krótkoterminowe aktywa finansowe	0,00	0,00	0,00
C. Środki pieniężne i inne aktywa pieniężne	172 588,75	172 405,03	0,00
1. – środki pieniężne w kasie i na rachunkach	97 859,63	66 000,60	0,00
2. – inne środki pieniężne	74 729,12	106 404,43	0,00
3. – inne aktywa pieniężne	0,00	0,00	0,00
2. Inne inwestycje krótkoterminowe	0,00	0,00	0,00
IV. Krótkoterminowe rozliczenia międzyokresowe	0,00	0,00	0,00
C. Należne wpłaty na kapitał (fundusz) podstawowy	0,00	0,00	0,00
D. Udziały (akcje) własne	0,00	0,00	0,00

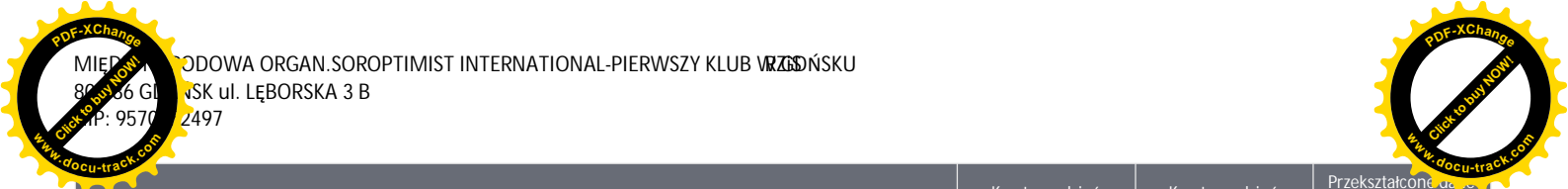


razem	181 755,75	176 650,03	0,00
A. Kapitał (fundusz) własny	169 210,93	167 308,21	0,00
I. Kapitał (fundusz) podstawowy	0,00	0,00	0,00
II. Kapitał (fundusz) zapasowy, w tym:	0,00	0,00	0,00
1. – nadwyżka wartości sprzedaży (wartości emisyjnej) nad wartością nominalną udziałów (akcji)	0,00	0,00	0,00
III. Kapitał (fundusz) z aktualizacji wyceny, w tym:	0,00	0,00	0,00
1. – z tytułu aktualizacji wartości godziwej	0,00	0,00	0,00
IV. Pozostałe kapitały (fundusze) rezerwowe, w tym:	0,00	0,00	0,00
1. – tworzone zgodnie z umową (statutem) spółki	0,00	0,00	0,00
2. – na udziały (akcje) własne	0,00	0,00	0,00
V. Zysk (strata) z lat ubiegłych	167 308,21	144 345,41	0,00
VI. Zysk (strata) netto	1 902,72	22 962,80	0,00
VII. Odpisy z zysku netto w ciągu roku obrotowego (wielkość ujemna)	0,00	0,00	0,00
B. Zobowiązania i rezerwy na zobowiązania	12 544,82	9 341,82	0,00
I. Rezerwy na zobowiązania	0,00	0,00	0,00
1. Rezerwa z tytułu odroczonego podatku dochodowego	0,00	0,00	0,00
2. Rezerwa na świadczenia emerytalne i podobne	0,00	0,00	0,00
1. – długoterminowa	0,00	0,00	0,00
2. – krótkoterminowa	0,00	0,00	0,00
3. Pozostałe rezerwy	0,00	0,00	0,00
1. – długoterminowe	0,00	0,00	0,00
2. – krótkoterminowe	0,00	0,00	0,00
II. Zobowiązania długoterminowe	0,00	0,00	0,00
1. Wobec jednostek powiązanych	0,00	0,00	0,00
2. Wobec pozostałych jednostek, w których jednostka posiada zaangażowanie w kapitale	0,00	0,00	0,00
3. Wobec pozostałych jednostek	0,00	0,00	0,00
A. kredyty i pożyczki	0,00	0,00	0,00
B. z tytułu emisji dłużnych papierów wartościowych	0,00	0,00	0,00
C. inne zobowiązania finansowe	0,00	0,00	0,00
D. zobowiązania wekslowe	0,00	0,00	0,00
E. inne	0,00	0,00	0,00
III. Zobowiązania krótkoterminowe	12 544,82	9 341,82	0,00
1. Zobowiązania wobec jednostek powiązanych	0,00	0,00	0,00
A. z tytułu dostaw i usług, o okresie wymagalności:	0,00	0,00	0,00
1. – do 12 miesięcy	0,00	0,00	0,00
2. – powyżej 12 miesięcy	0,00	0,00	0,00
B. inne	0,00	0,00	0,00
2. Zobowiązania wobec pozostałych jednostek, w których jednostka posiada zaangażowanie w kapitale	0,00	0,00	0,00
A. z tytułu dostaw i usług, o okresie wymagalności:	0,00	0,00	0,00
1. – do 12 miesięcy	0,00	0,00	0,00
2. – powyżej 12 miesięcy	0,00	0,00	0,00
B. inne	0,00	0,00	0,00
3. Zobowiązania wobec pozostałych jednostek	12 544,82	9 341,82	0,00
A. kredyty i pożyczki	0,00	0,00	0,00
B. z tytułu emisji dłużnych papierów wartościowych	0,00	0,00	0,00

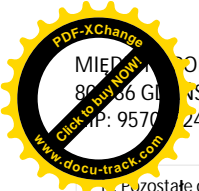


MIEDZIA WODOWA ORGAN.SOROPTIMIST INTERNATIONAL-PIERWSZY KLUB WIAPIŃSKU
80-106 Gliwice ul. LĘBORSKA 3 B
Tel: 9570 2497

C. inne zobowiązania finansowe	0,00	0,00	0,00
D. z tytułu dostaw i usług, o okresie wymagalności:	10 405,82	6 607,64	0,00
1. – do 12 miesięcy	10 405,82	6 607,64	0,00
2. – powyżej 12 miesięcy	0,00	0,00	0,00
E. zaliczki otrzymane na dostawy i usługi	0,00	0,00	0,00
F. zobowiązania wekslowe	0,00	0,00	0,00
G. z tytułu podatków, ceł, ubezpieczeń społecznych i zdrowotnych oraz innych tytułów publicznoprawnych	0,00	101,00	0,00
H. z tytułu wynagrodzeń	0,00	0,00	0,00
I. inne	2 139,00	2 633,18	0,00
4. Fundusze specjalne	0,00	0,00	0,00
IV. Rozliczenia międzyokresowe	0,00	0,00	0,00
1. Ujemna wartość firmy	0,00	0,00	0,00
2. Inne rozliczenia międzyokresowe	0,00	0,00	0,00
1. – długoterminowe	0,00	0,00	0,00
2. – krótkoterminowe	0,00	0,00	0,00





	Kwota na dzień kończący bieżący rok obrachunkowy	Kwota na dzień kończący poprzedni rok obrachunkowy	Przekształcone dane porównawcze za poprzedni rok obrachunkowy
A. Przychody netto ze sprzedaży produktów, towarów i materiałów, w tym:	140 841,68	146 458,40	0,00
J. – od jednostek powiązanych	0,00	0,00	0,00
I. Przychody netto ze sprzedaży produktów	140 841,68	146 458,40	0,00
II. Przychody netto ze sprzedaży towarów i materiałów	0,00	0,00	0,00
B. Koszty sprzedanych produktów, towarów i materiałów, w tym:	129 093,70	167 978,51	0,00
J. – jednostkom powiązanim	0,00	0,00	0,00
I. Koszt wytworzenia sprzedanych produktów	129 093,70	167 978,51	0,00
II. Wartość sprzedanych towarów i materiałów	0,00	0,00	0,00
C. Zysk (strata) brutto ze sprzedaży (A–B)	11 747,98	-21 520,11	0,00
D. Koszty sprzedaży	0,00	0,00	0,00
E. Koszty ogólnego zarządu	15 555,34	9 044,11	0,00
F. Zysk (strata) ze sprzedaży (C–D–E)	-3 807,36	-30 564,22	0,00
G. Pozostałe przychody operacyjne	5 830,08	53 527,00	0,00
I. Zysk z tytułu rozchodu niefinansowych aktywów trwałych	0,00	0,00	0,00
II. Dotacje	0,00	0,00	0,00
III. Aktualizacja wartości aktywów niefinansowych	0,00	0,00	0,00
IV. Inne przychody operacyjne	5 830,08	53 527,00	0,00
H. Pozostałe koszty operacyjne	120,00	0,00	0,00
I. Strata z tytułu rozchodu niefinansowych aktywów trwałych	0,00	0,00	0,00
II. Aktualizacja wartości aktywów niefinansowych	0,00	0,00	0,00
III. Inne koszty operacyjne	120,00	0,00	0,00
I. Zysk (strata) z działalności operacyjnej (F+G–H)	1 902,72	22 962,78	0,00
J. Przychody finansowe	0,00	0,02	0,00
I. Dywidendy i udziały w zyskach, w tym:	0,00	0,00	0,00
A. od jednostek powiązanych, w tym:	0,00	0,00	0,00
1. – w których jednostka posiada zaangażowanie w kapitale	0,00	0,00	0,00
B. od jednostek pozostałych, w tym:	0,00	0,00	0,00
1. – w których jednostka posiada zaangażowanie w kapitale	0,00	0,00	0,00
II. Odsetki, w tym:	0,00	0,00	0,00
J. – od jednostek powiązanych	0,00	0,00	0,00
III. Zysk z tytułu rozchodu aktywów finansowych, w tym:	0,00	0,00	0,00
J. – w jednostkach powiązanych	0,00	0,00	0,00
IV. Aktualizacja wartości aktywów finansowych	0,00	0,00	0,00
V. Inne	0,00	0,02	0,00
K. Koszty finansowe	0,00	0,00	0,00
I. Odsetki, w tym:	0,00	0,00	0,00
J. – dla jednostek powiązanych	0,00	0,00	0,00
II. Strata z tytułu rozchodu aktywów finansowych, w tym:	0,00	0,00	0,00
J. – w jednostkach powiązanych	0,00	0,00	0,00
III. Aktualizacja wartości aktywów finansowych	0,00	0,00	0,00
IV. Inne	0,00	0,00	0,00
L. Zysk (strata) brutto (I+J–K)	1 902,72	22 962,80	0,00
M. Podatek dochodowy	0,00	0,00	0,00



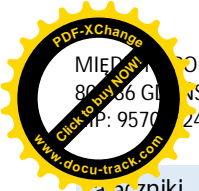
MIECIECZKO DOWA ORGAN.SOROPTIMIST INTERNATIONAL-PIERWSZY KLUB WZDNIŃSKU
80-136 Gliwice ul. LĘBORSKA 3 B
NIP: 957022497

Pozostałe obowiązkowe zmniejszenia zysku (zwiększenia straty)	0,00	0,00	0,00
O. Zysk (strata) netto (L-M-N)	1 902,72	22 962,80	0,00



Rozliczenie różnicy pomiędzy podstawą opodatkowania podatkiem dochodowym a wynikiem finansowym (zyskiem, stratą) brutto

	ROK BIEŻĄCY			ROK POPRZEDNI		
	Wartość łączna	z zysków kapitałowych	z innych źródeł przychodów	Wartość łączna	z zysków kapitałowych	z innych źródeł przychodów
A. Zysk (strata) brutto za dany rok	1 902,72			22 962,80		
B. Przychody zwolnione z opodatkowania (trwałe różnice pomiędzy zyskiem/stratą dla celów rachunkowych a dochodem/stratą dla celów podatkowych), w tym:	0,00	0,00	0,00	0,00	0,00	0,00
C. Przychody niepodlegające opodatkowaniu w roku bieżącym, w tym:	0,00	0,00	0,00	0,00	0,00	0,00
D. Przychody podlegające opodatkowaniu w roku bieżącym, ujęte w księgach rachunkowych lat ubiegłych w tym:	0,00	0,00	0,00	0,00	0,00	0,00
E. Koszty niestanowiące kosztów uzyskania przychodów (trwałe różnice pomiędzy zyskiem/stratą dla celów rachunkowych a dochodem/stratą dla celów podatkowych), w tym:	0,00	0,00	0,00	0,00	0,00	0,00
F. Koszty uznawane za koszty uzyskania przychodów w bieżącym roku, w tym:	0,00	0,00	0,00	0,00	0,00	0,00
G. Koszty uznawane za koszty uzyskania przychodów w roku bieżącym ujęte w księgach lat ubiegłych, w tym:	0,00	0,00	0,00	0,00	0,00	0,00
H. Strata z lat ubiegłych, w tym:	0,00	0,00	0,00	0,00	0,00	0,00
I. Inne zmiany podstawy opodatkowania, w tym:	0,00	0,00	0,00	0,00	0,00	0,00
J. Podstawa opodatkowania podatkiem dochodowym	0,00			0,00		
K. Podatek dochodowy	0,00			0,00		



MIEDZYSZKONOWA ORGAN. SOROPTIMIST INTERNATIONAL-PIERWSZY KOD BANKOWY
80-036 GOSK ul. LĘBORSKA 3 B
P: 9570 2497

Załączniki

Aby dodać nowy załącznik wybierz funkcję "Dodaj załączniki..."